

ÉTAT DE L'ART DU SILVER DÉVELOPPEMENT DANS LA GRANDE RÉGION

Des chiffres clés pour éclairer décideurs et citoyens de la Grande région sur les enjeux du vieillissement

(en complément de 4 synthèses thématiques plus approfondies)

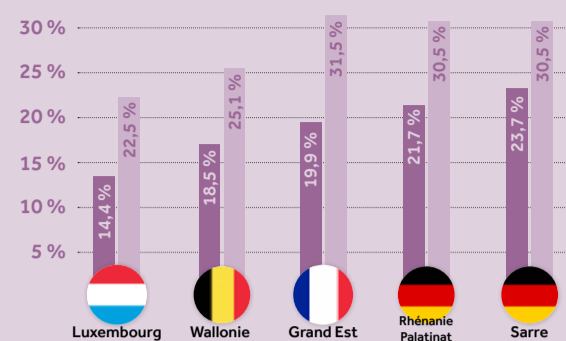
MARS 2022

www.senioractiv.eu



Part des personnes de plus de 65 ans en 2019 et en 2050

Source : Conseil économique et social de la Grande Région, 2020



10,4 ans 10,6 ans 11 ans 12,2 ans

Nombre d'années d'espérance de vie en bonne santé à 65 ans

Source : EUROSTAT

LE LOGEMENT est le lieu physique qui répond au besoin primaire de se loger. Ses caractéristiques, notamment son **accessibilité**, sont déterminantes pour le bien vieillir.

L'HABITAT englobe le logement mais aussi l'investissement affectif, l'appropriation, dont il fait l'objet par ses habitants.

L'espace que nous habitons fait **partie de notre identité**. Les personnes âgées passent une part importante de leur temps chez elles. Pour les plus de **80 ans** cela peut représenter plus de **80 %** de leur temps.

Source : OMS

Les formes **intermédiaires d'habitat**, ni établissement médicalisé, ni domicile ordinaire, se développent et **permettent progressivement davantage de liberté de choix**.

3% **1%**

SÉNIORS RÉSIDANT DANS CES HABITATS ALTERNATIFS

Source : Wohnatlas ; DREES ; XERFI PERCEPTA

30 %

des + 65 ans vivant à domicile chutent chaque année

Source : OMS

Les **chutes** sont la cause la plus évitable de perte d'autonomie conduisant à l'hébergement en établissement médicalisé.

SOLITUDE

Perception subjective, un **ressenti**, propre à chacun. On peut avoir des contacts sociaux mais se « sentir seul » du fait de la **faible qualité ou intensité de ces liens**.



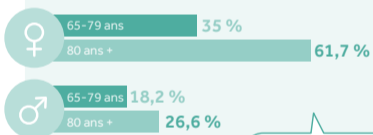
ISOLEMENT

Phénomène objectif qui se traduit par le **faible nombre de relations et de contacts sociaux**.



Personnes vivant seules dans leur logement

Source : INSEE, 2016



Les femmes **vivent plus souvent seules** notamment du fait du **veuvage**.

Un aidant familial sur 2 déclare **se sentir seul**

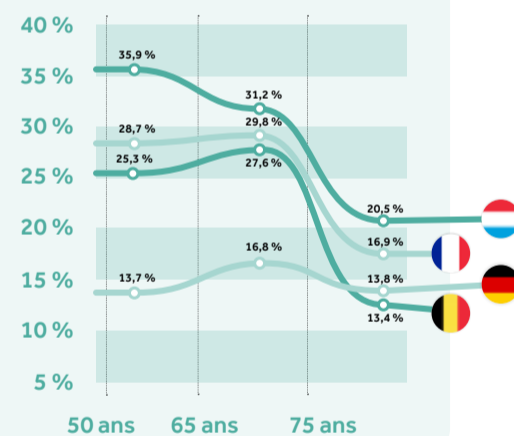
Source : DREES, 2019



Les personnes isolées sont **moins engagées** dans des activités sportives ou sociales comme le bénévolat (selon l'INSEE).

Participation à des activités bénévoles informelles

Source : Eurostat, 2015



HABITAT

79%

des 40-85 ans vivent dans un logement dont l'accès est conditionné **PAR DES MARCHES**

Source : Alterssurvey, 2014

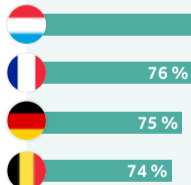
Il n'existe **pas de définition harmonisée** ni de données comparatives sur la part des logements adaptés à la perte d'autonomie en Europe. Certaines caractéristiques des logements sont de bons indicateurs.

Certains seniors ont des **difficultés d'accès** aux outils et aux services numériques.



Score de digitalisation des services publics

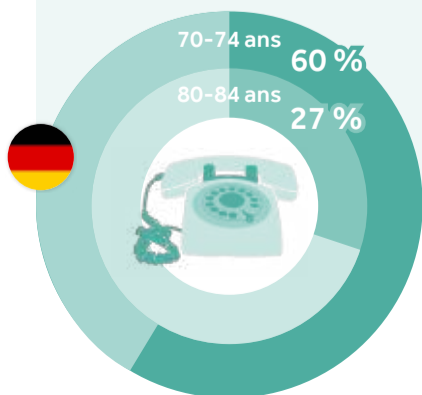
Source : Commission européenne, Digital Economy and Society Index 2021



Le recours **croissant** aux formalités et aux portails d'information en ligne peut poser des **difficultés d'accès** aux droits pour les seniors.

Part des personnes ayant un **smartphone**

Source : D21-Digital-Index 2020/2021



27% des personnes seules n'ont pas accès à internet

Source : STATBEL, 2020

Parmi les personnes ne se connectant jamais à internet **80%** ont plus de 60 ans

Source : Numérique : la connexion des personnes âgées en net progrès - Les cahiers de la retraite complémentaire, AGIRC-ARRCO, Oct 2019

NUMÉRIQUE

LIEN SOCIAL

Le secteur des services à domicile **ÉVOLUE** pour faire face à la **croissance des besoins** d'accompagnement.



- INNOVATION ORGANISATIONNELLE
- MIEUX SOLVABILISATION DES SERVICES
- MIEUX COORDINATION ENTRE LES INTERVENANTS
- SIMPLIFICATION DU RECOURS AUX SERVICES
- DES SERVICES ACTEURS DE LA PRÉVENTION

15%

15,6%

Augmentation des salaires de la convention collective de l'aide à domicile en 2021.

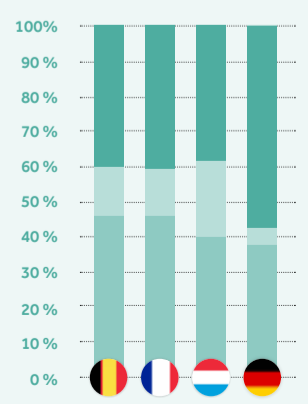
Source : avenant N°43 à la convention collective de la branche de l'aide à domicile

Source : Konzertierte Aktion Pflege, KAP

Aides reçues par les personnes âgées.

Source : OCDE

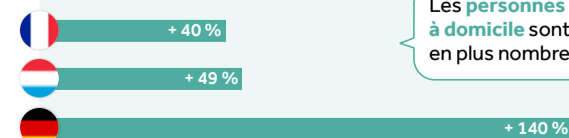
MIX D'AIDE INFORMELLE ET FORMELLE AIDE FORMELLE AIDE INFORMELLE



L'aide reste principalement apportée par les **proches aidants**, même si elle est souvent combinée avec une **aide professionnelle**.

Évolution du nombre de bénéficiaires de soins longue durée à domicile âgés de plus de 65 ans entre 2005 et 2019.

Source : OCDE



Les personnes âgées à domicile sont de plus en plus nombreuses.

Aide à domicile - PROFIL TYPE

Femme **49 ans**

TRAVAILLE À TEMPS PARTIEL

SERVICES À DOMICILE

